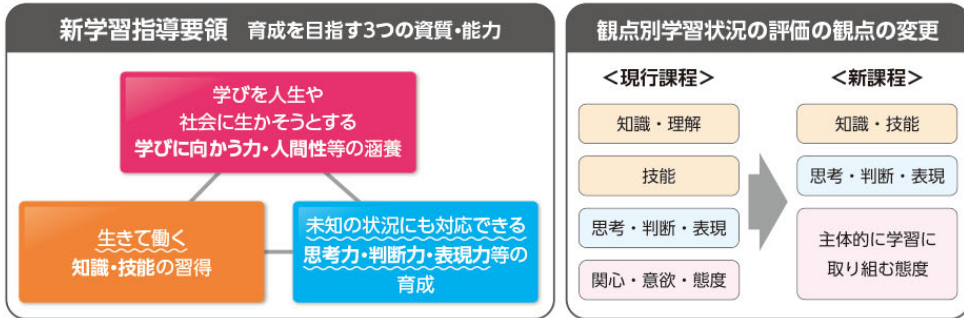


一確かな学力を身につける教材を目指して一

時代が求める教材に全面改訂!



ていねいで分かりやすい! 学宝社 **3つの教材コンセプト**

- 1 やさしさの追求**
 - (1) 目にやさしいUD (ユニバーサルデザイン) を意識。
 - (2) 教材の軽量化。(使用紙の厳選, 分冊化)
- 2 見やすさの追求**
 - (1) 写真・図版を大きく見やすく鮮明に。
 - (2) 解答スペースを広く。
- 3 使いやすさの追求**
 - (1) より筆記性の高い紙に変更。(学宝社オリジナル用紙を開発)
 - (2) 分冊化で、開きやすく学習しやすい。
 - (3) QRコードで家庭学習をサポートする。

1 やさしさの追求

(1) UD(ユニバーサルデザイン)を意識

※UDとは
人々が生活する上で「使いやすさ、見やすさ」といった細かい部分にも配慮や工夫をしたデザインのコンセプトです。

1 UDフォントの使用

分かりやすい

読みやすい

誤読しにくい

シンプル

ながずタ

123456789
abcdefghijklmnopqrstuvwxyzBQM

通常のフォント 新ゴR

▶

ながずタ

123456789
abcdefghijklmnopqrstuvwxyzBQM

UDフォント UD新ゴR

2 見やすく・目にやさしい写真・図版の使用

(2) 教材の軽量化




指導内容の増加による教科書内容の充実で、ページ数が増えて、「重い」、「扱いにくい」などの声が聞こえるようになってまいりました。

学宝社は、

- 1 軽くて書きやすい紙を開発
- 2 ワークブックの分冊化(数学・英語)を行いました。

2 見やすさの追求

(1) 写真・図版を大きく見やすく鮮明に



2020年版「学習整理 歴史1」
使用写真 原寸大



2021年版「学習整理 歴史1」
使用写真 原寸大

生徒が取り組む教材では、**「見やすさ分かりやすさ」が重要**です。

そこで学宝社は、特に図版や写真がより問題に関わる社会と理科の「学習整理」をB5判から左右幅が広い**ワイドなAB判**に改訂いたしました。

(2) 解答スペースを広く



2020年版「学習整理 歴史1」
解答欄 原寸大





2021年版「学習整理 歴史1」
解答欄 原寸大

そこで学宝社は、**解答スペースにこだわり、横幅を広く**しました。

3 使いやすさの追求

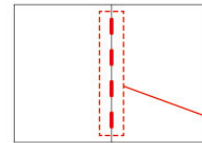
(1) より筆記性の高い紙に変更





「軽さ」、「書きやすさ」に加え、さらに**「写真や図版の見栄えする」紙**を研究し、**学宝社オリジナルの使用紙を開発**するなど、使用紙には徹底的にこだわりました。

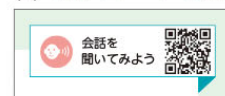
(2) 分冊化で、開きやすく学習しやすい



分冊化の目的は「軽量化」とともに「**使いやすさ**」。「中綴じ製本」で、教材が**フラット**に開きます。数学で定規やコンパスを使用する時は効果パツンです。

① 3～4箇所のホッチキス綴じですので、丈夫で安心です。

(3) QRコードで家庭学習をサポート



生徒が家庭で教材を使用する場合、より充実した自学自習を行えるように**各教科QRコード**を使用して、映像や動画を見る、音声を聞いて書く・話すなどの学習が行えるようにしました。

※[Get! English]の例
QRコードから「基本表現」の音声を聞くことができます。